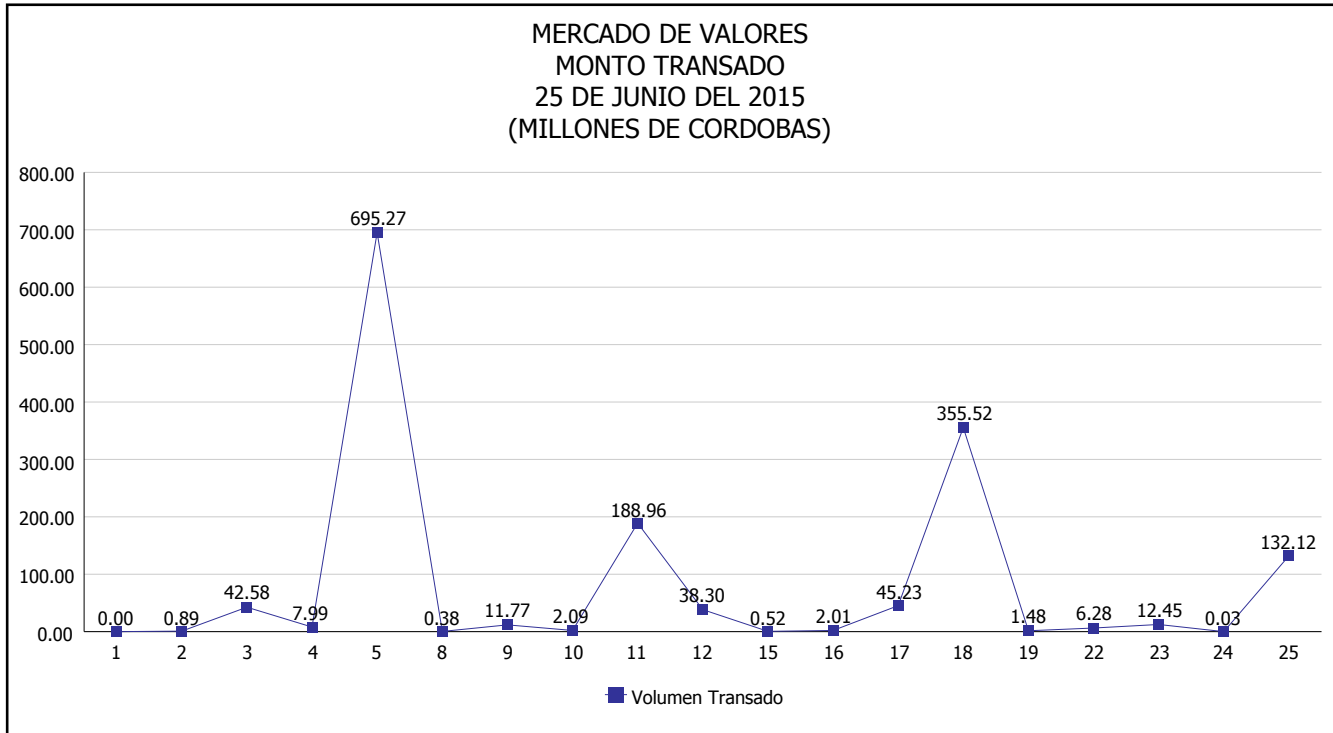


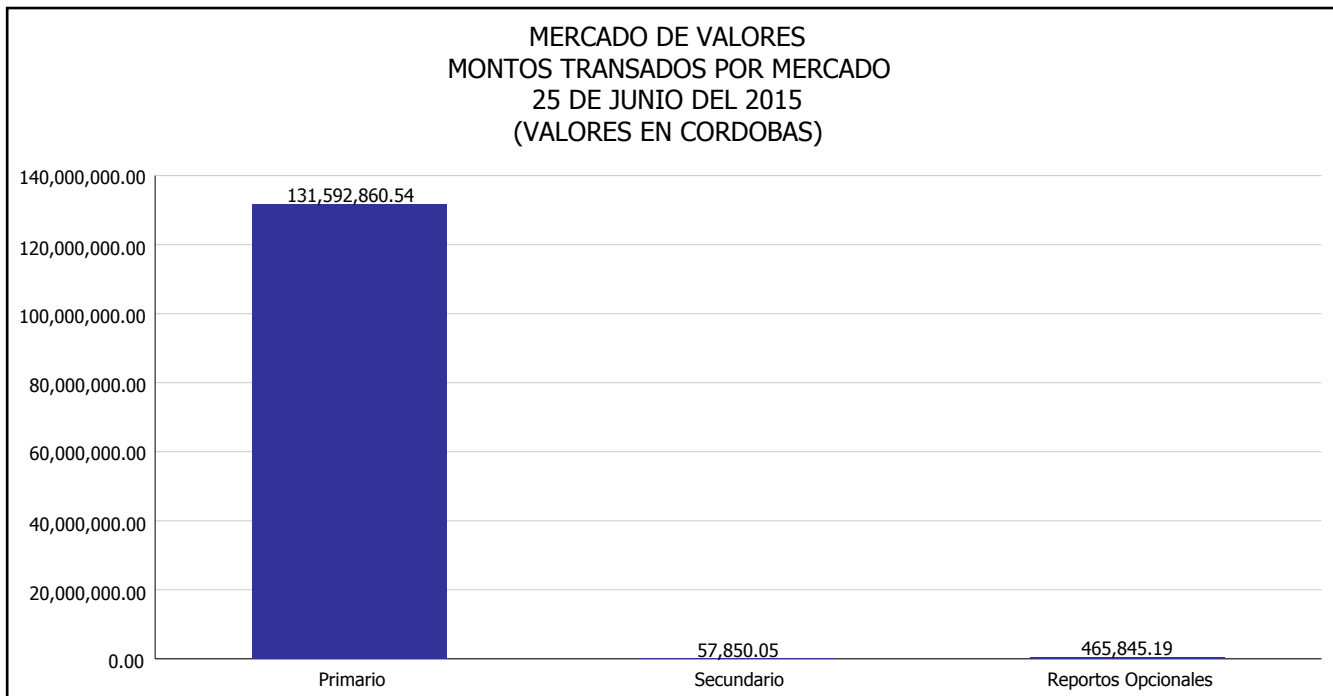


INTENDENCIA DE VALORES INFORME DIARIO MERCADO DE VALORES DE NICARAGUA

Superintendencia de Bancos y de Otras
Instituciones Financieras de Nicaragua



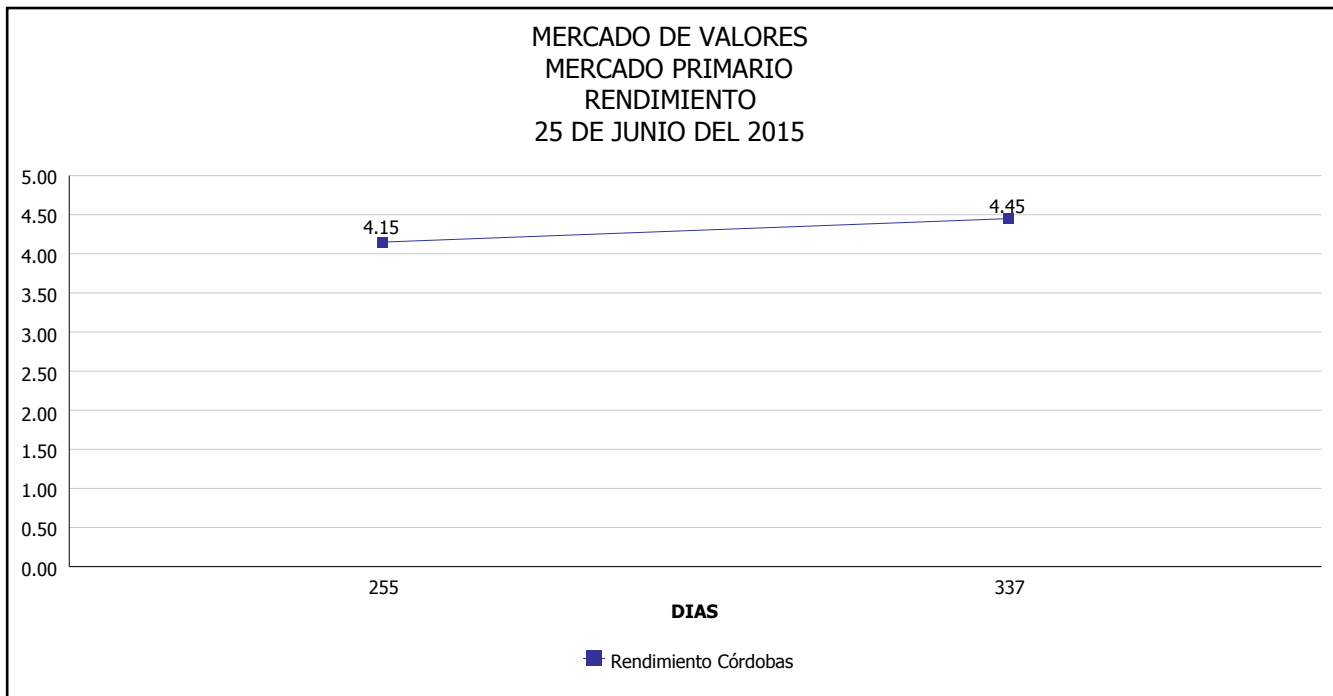
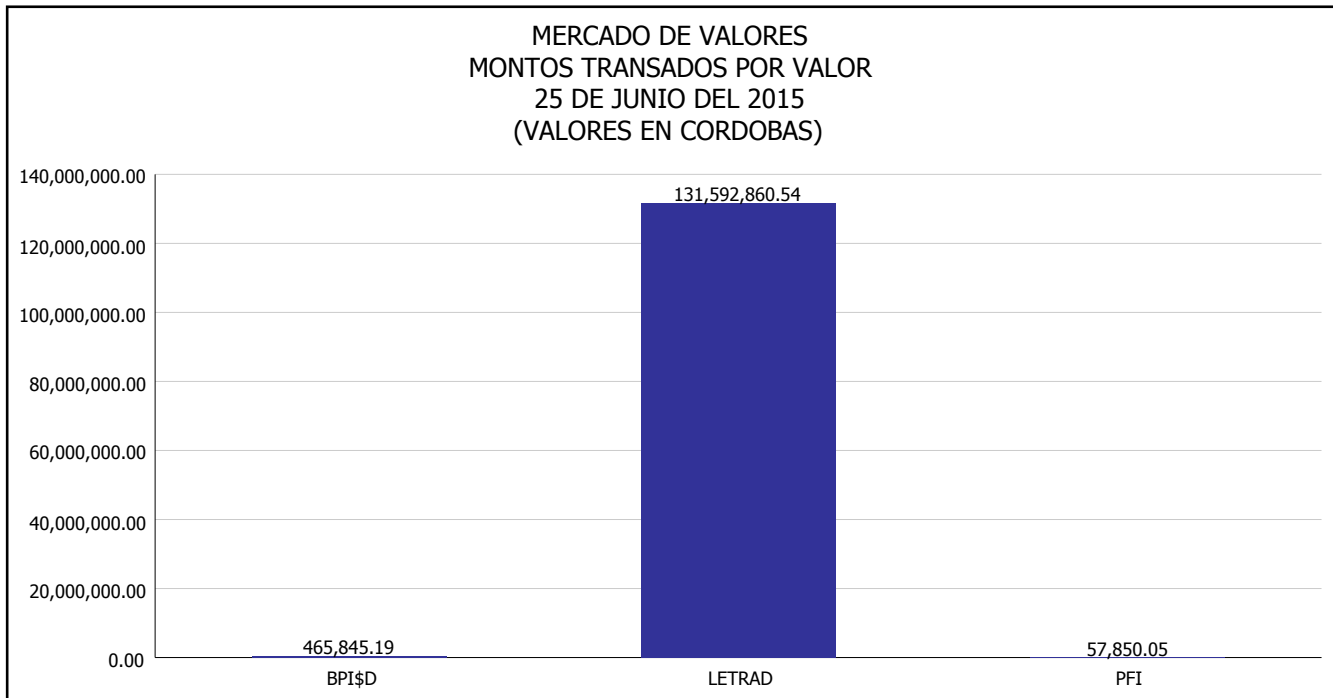
Del 1 al 25 de Junio del 2015, en el mercado de valores se han transado C\$ 1,543,858,850.13





INTENDENCIA DE VALORES INFORME DIARIO MERCADO DE VALORES DE NICARAGUA

Superintendencia de Bancos y de Otras
Instituciones Financieras de Nicaragua

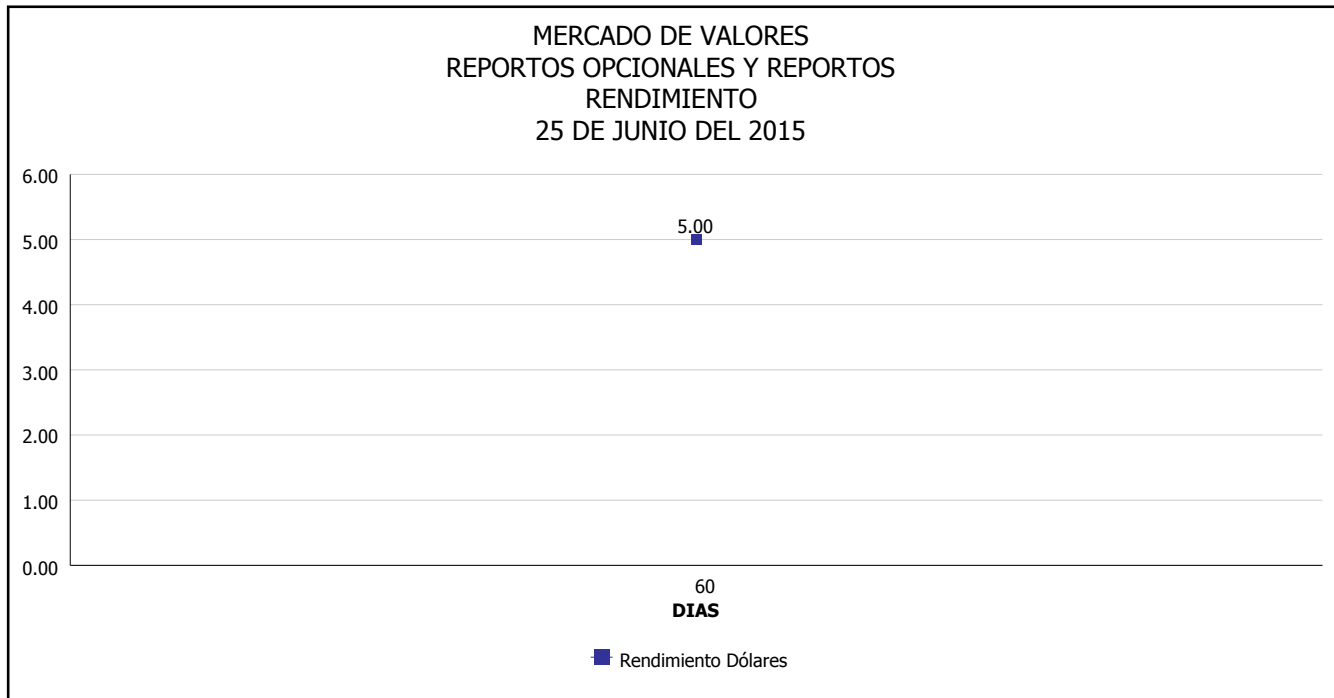


*Para los BPI se presentan años al vencimiento



**INTENDENCIA DE VALORES
INFORME DIARIO
MERCADO DE VALORES DE NICARAGUA**

*Superintendencia de Bancos y de Otras
Instituciones Financieras de Nicaragua*



Fuente: Bolsa de Valores de Nicaragua



Superintendencia de Bancos y de Otras
Instituciones Financieras de Nicaragua

**INTENDENCIA DE VALORES
INFORME DIARIO
MERCADO DE VALORES DE NICARAGUA**

HECHOS RELEVANTES EN MERCADOS INTERNACIONALES

Nueva York, 25 jun (EFE).- Wall Street borró hoy las ganancias que había acumulado durante la jornada y el Dow Jones, su principal indicador, cerró con un descenso de 0.42% presionado por la falta de avances en las negociaciones de Grecia con sus acreedores.

Ese índice bajó 75.71 puntos y terminó en 17,890.36 unidades, mientras que el selectivo S&P 500 cedió 0.30% hasta 2,102.31 enteros y el índice compuesto del mercado Nasdaq bajó 0.20% hasta 5,112.19 unidades.

El Gobierno griego y los acreedores tienen voluntad y necesitan un acuerdo, pero siguen incapaces de superar aspectos que son muy sensibles políticamente para Atenas y exigencias imprescindibles para los socios de la eurozona y el Fondo Monetario Internacional. Se deberá seguir negociando hasta que se logre un pacto sobre las medidas que el país deberá aplicar para su rescate financiero.

La incertidumbre en torno a Grecia ensombreció un dato mejor de lo esperado sobre la economía estadounidense, al conocer hoy que el gasto personal de los consumidores creció en mayo 0.9%, el mayor incremento mensual desde 2009.

Al final del día casi todos los sectores cerraron en negativo: el energético (-1.02%), el de materias primas (-0.77%), el industrial (-0.53%), el financiero (-0.32%) y el tecnológico (-0.14%). Avanzaron telecomunicaciones (0.23%) y sanidad (0.16%).

El fabricante industrial Caterpillar (-1.64%) lideró las pérdidas en el Dow Jones, por delante de American Express (-1.07%), 3M (-1.03%), Travelers (-0.98%), Chevron (-0.94%), Nike (-0.88%), McDonald's (-0.88%) y Exxon Mobil (-0.86%).

Al otro lado de la tabla solo fueron capaces de terminar en positivo el grupo sanitario UnitedHealth (2.71%), el grupo de entretenimiento Disney (0.62%), la operadora Verizon (0.32%) y las tecnológicas Intel (0.27%) y Microsoft (0.03%).

Al cierre de los mercados financieros, el petróleo de Texas bajó a 59.65 dólares, el oro cedió a 1,172.3 dólares, la rentabilidad de la deuda pública a diez años subió a 2.402% y el dólar avanzó ante al euro, cambiándose a 1.12 dólares.

PRINCIPALES ÍNDICES BURSÁTILES EE-UU				
	CIERRE DEL DIA		VARIACIONES	
ÍNDICES	24/06/2015	25/06/2015	ABSOLUTA	RELATIVA
Dow Jones	17,966.07	17,890.36	-75.71	-0.42%
Nasdaq	5,122.41	5,112.19	-10.22	-0.20%
S&P	2,108.58	2,102.31	-6.27	-0.30%